

中央财经大学校友服务官方平台

——“中财大人”小程序使用说明

一、进入方式

(一) 微信小程序搜索“中财大人”；



（二）扫描小程序二维码



二、注册

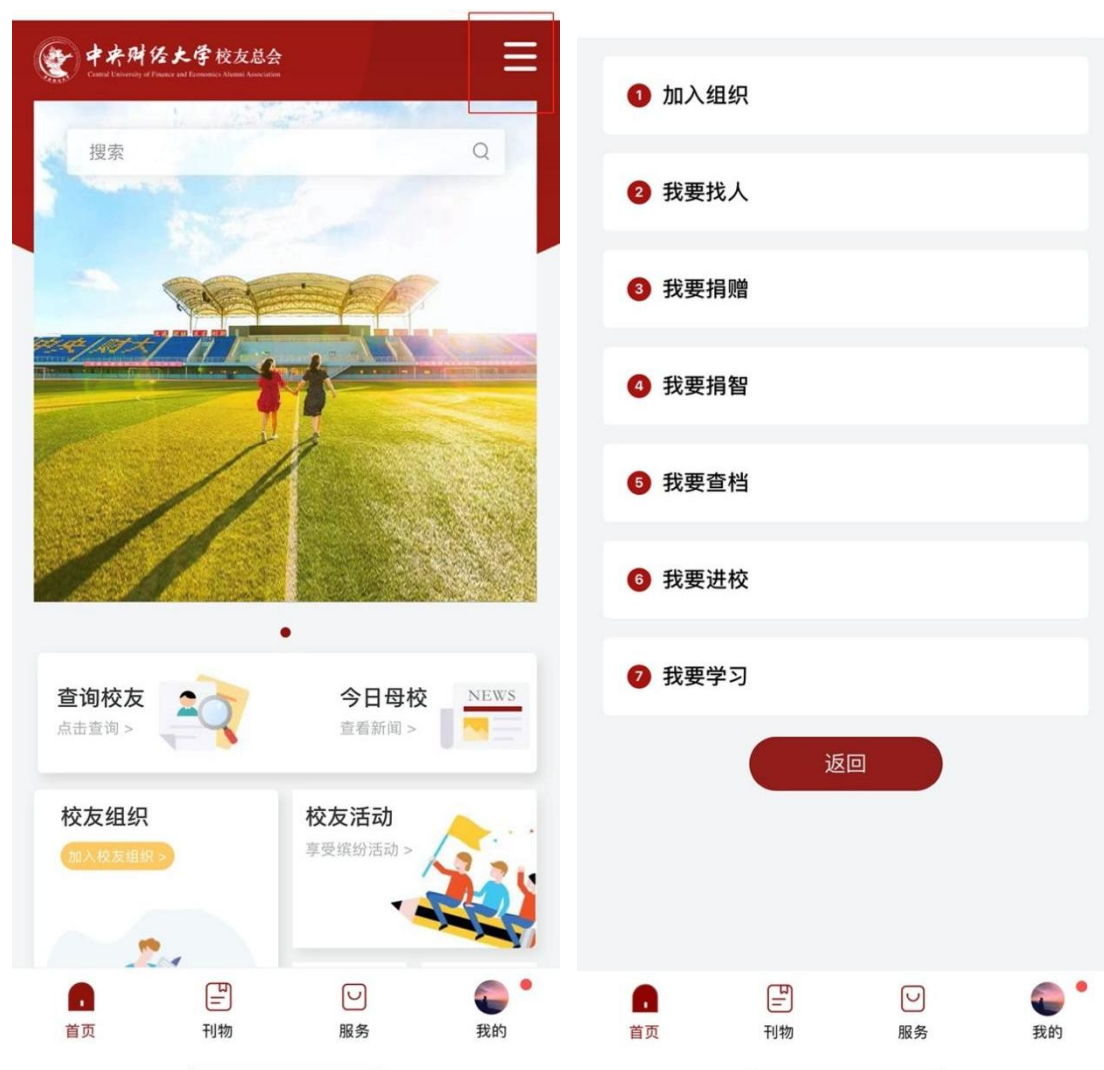
首次注册的用户，需阅读并同意《中央财经大学校友服务官方平台软件许可及服务协议》，方可进入注册系统；进入系统后，可以选择通过人脸识别或者手动输入信息两种方式注册，请根据实际情况选择“（曾）在校学习”或者“（曾）在校工作”。提交信息后，信息自动匹配，若系统匹配失败，等待人工审核即可。



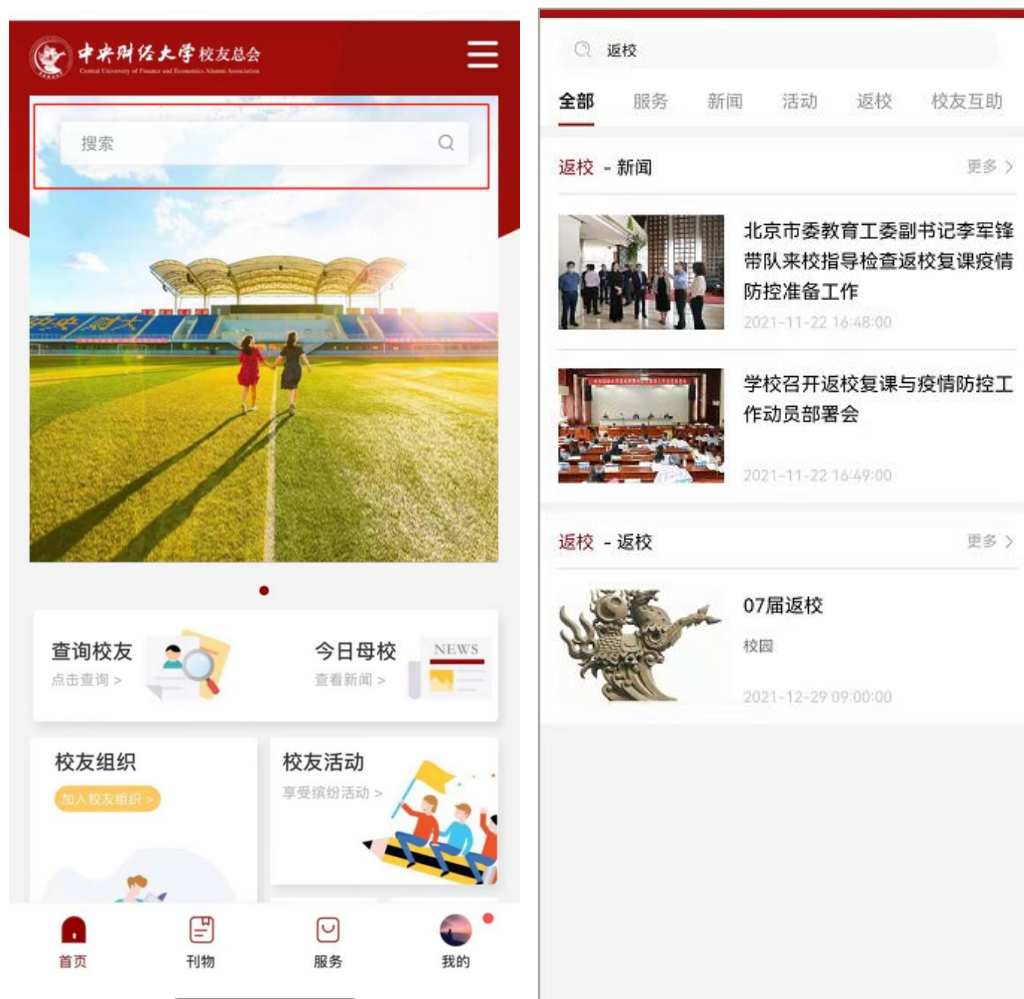
三、具体功能模块

(一) 首页

点击右上角三条杠图标，可以快速进入使用频率较高的功能页面——“加入组织”“我要找人”“我要捐赠”“我要捐智”“我要查档”“我要进校”“我要学习”。

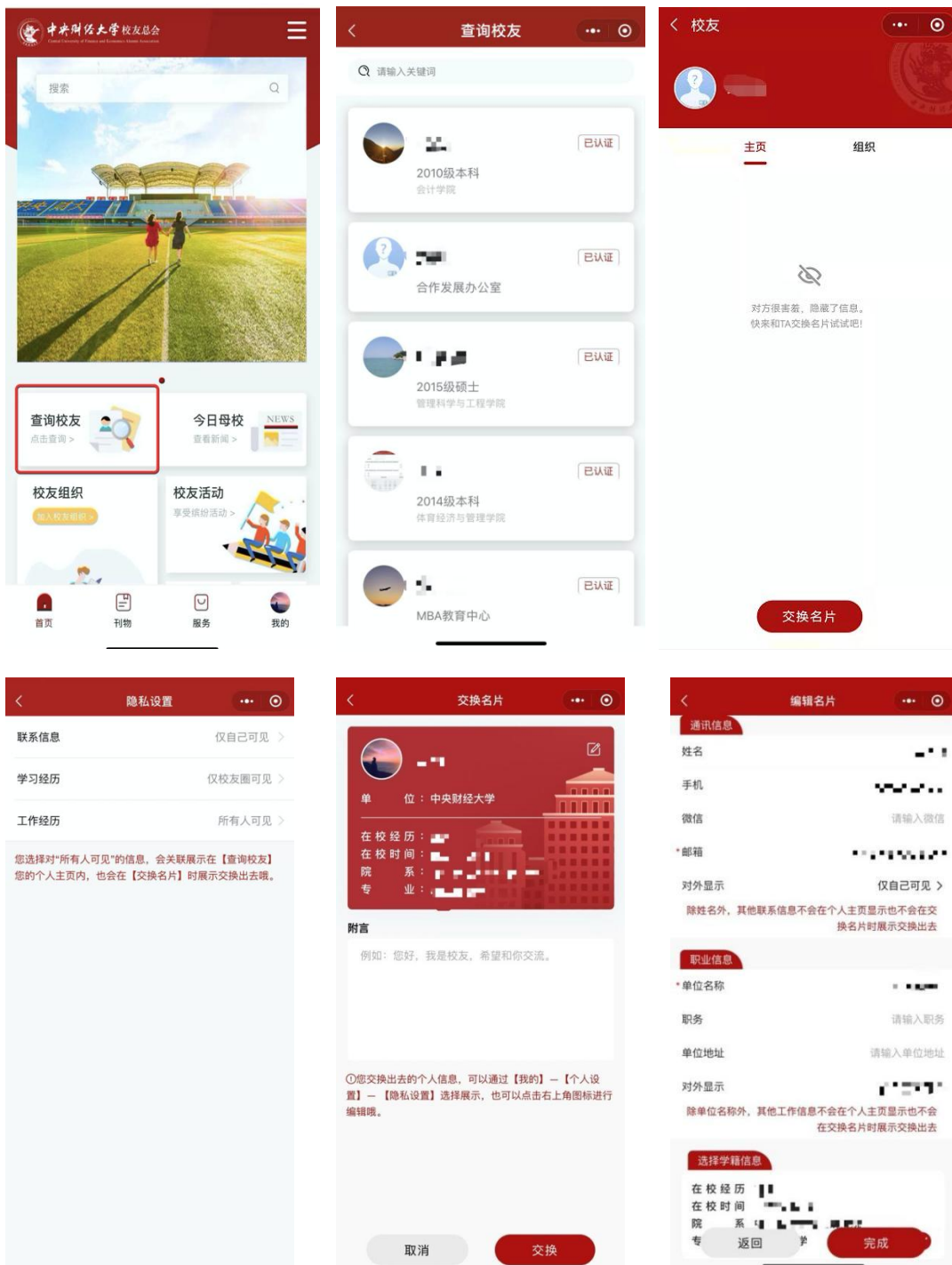


小程序顶部的搜索栏支持通过关键字搜索想要的信息，如输入“返校”，会出现与返校相关的所有内容。



(二) 查询校友

可以通过关键字搜索校友，搜索到以后可以看到该用户的个人主页，个人主页显示的信息可以通过“我的”-“个人设置”-“隐私设置”进行设置。还可以与校友交换名片，交换名片之前可以对要交换的名片信息再次进行隐私设置。



(三) 今日母校

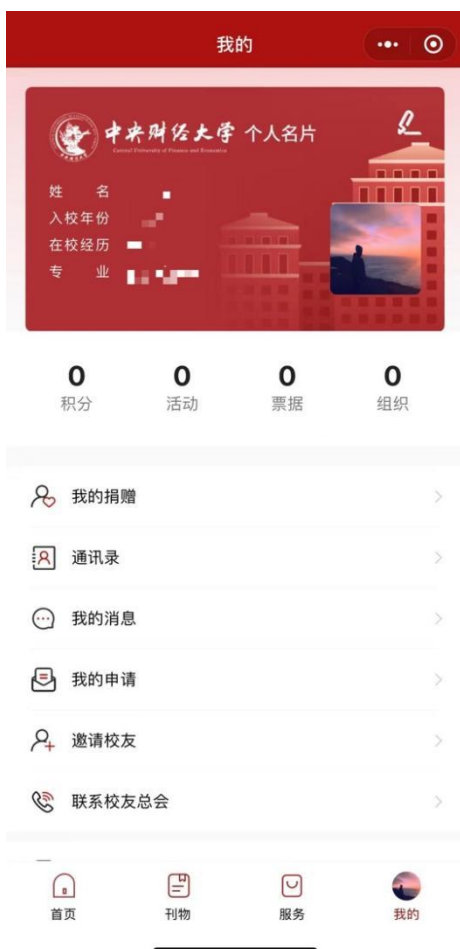
今日母校可以查看母校最新的新闻动态，可以查看母校新闻和总会新闻；也可以通过关键字搜索相关新闻内容。



（四）校友组织

校友组织包括院系、地方、海外、行业、兴趣爱好多种类型；校友可以根据实际情况加入相应的校友组织；成功加入校友组织后可以上传组织图片，进行组织留言，同时，组织内其他成员的相关信息能够在“我的”——“通讯录”中查看。





（五）校友活动

点击【校友活动】可以查看活动列表，校友可以根据喜好选择相应的活动进行报名，报名成功后，活动当天扫描发起者的二维码即可实时签到；同时校友还可以自己发起活动，填写相关活动信息并提交，管理员审核通过后，活动即可成功发布。

中财大人

中央财经大学 校友总会

搜索



查询校友
点击查询 >

今日母校
查看新闻 >

校友组织
加入校友组织 >

校友活动
享受缤纷活动 >

秋年返校
欢迎回家 >

校友服务
贴心服务 >

校友互助

校友学堂

校友企业

回馈母校

首页 刊物 服务 我的

校友活动

请输入关键字

活动类型 · 活动时间 · 活动范围

中央财经大学高招咨询校友专属通道
06/06 | 中国/北京市/海淀区/线上
【即将开始】 查看

财二代的美好时光·绘图作品征集
06/01 | 中国/北京市/海淀区
【报名中】 查看

拾忆书香·经典阅读成果作品征集
05/29 | 中国/北京市/海淀区
【报名中】 查看

推选推荐2022年迎新联络员
05/17 | 中国/北京市/海淀区

我参加的 发起活动

活动 - 发起活动

基本信息

no picture

设置为圈子活动:

参加人类型: **所有人** 已注册 仅校友

Tips: 当前活动任何人可参加

发起人: 默认为当前登录人

组织人: 默认发起人为组织人

*活动主题:

*开始时间: 输入活动开始时间..

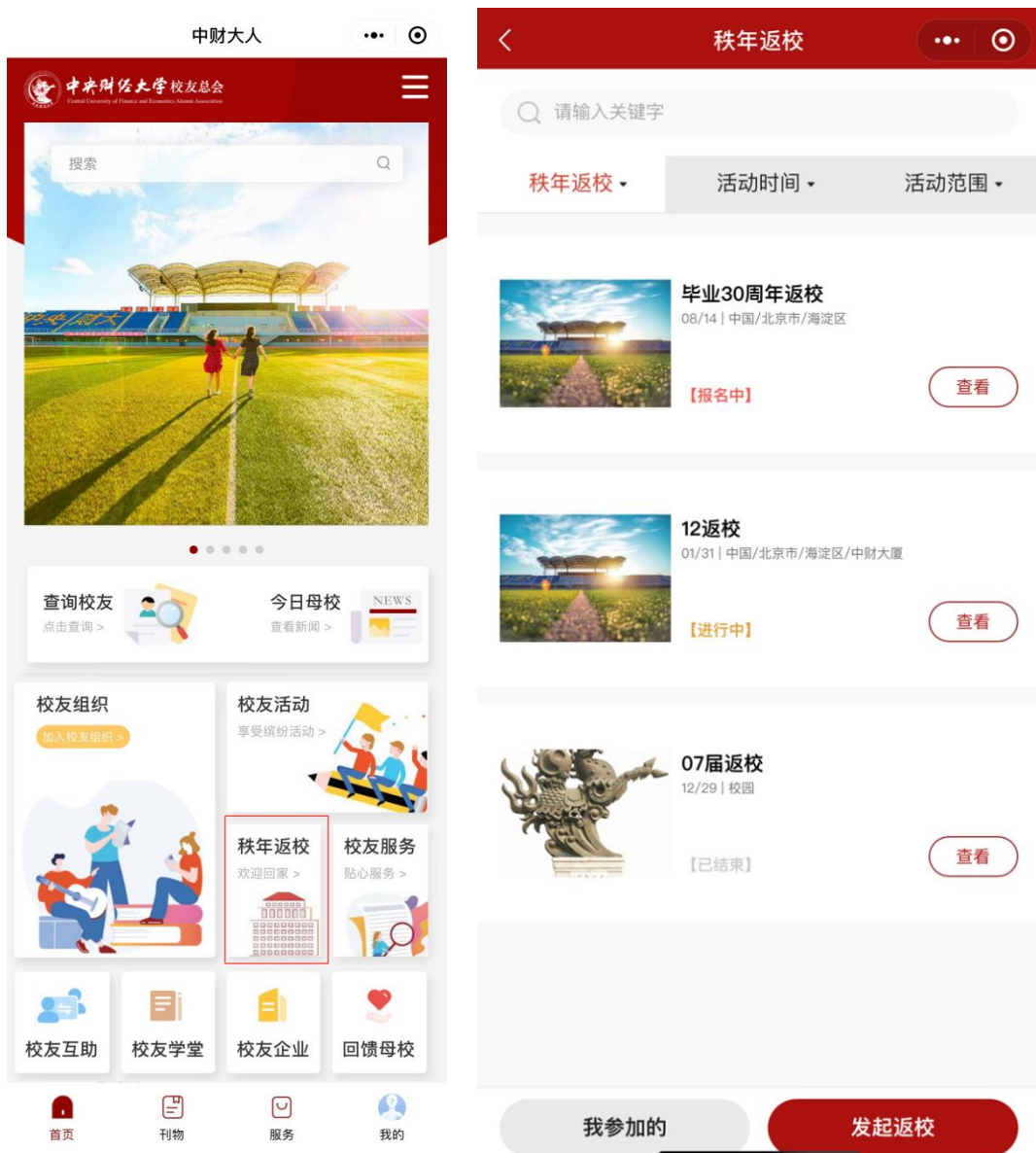
*结束时间: 输入活动结束时间..

*开始报名: 活动开始报名时间

*截止报名: 活动截止报名时间

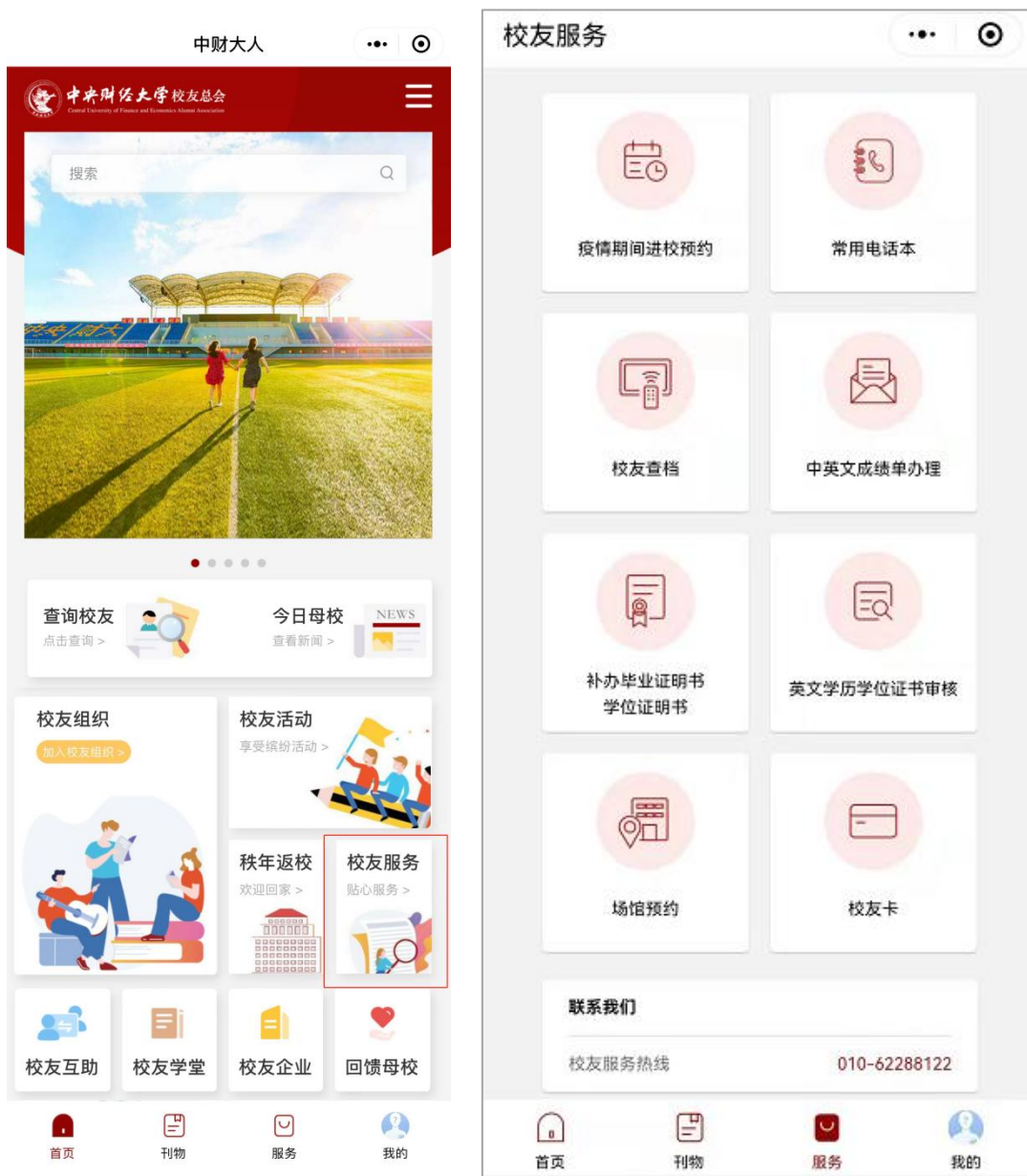
（六）秩年返校

点击【秩年返校】可以查看返校活动列表，校友可选择返校活动进行报名，填写相关入校信息并提交，审核通过后即可在规定时间内返校；同时校友可以发起返校申请，填写相关信息后提交，管理员审核通过后校友即可在规定时间内进行返校。



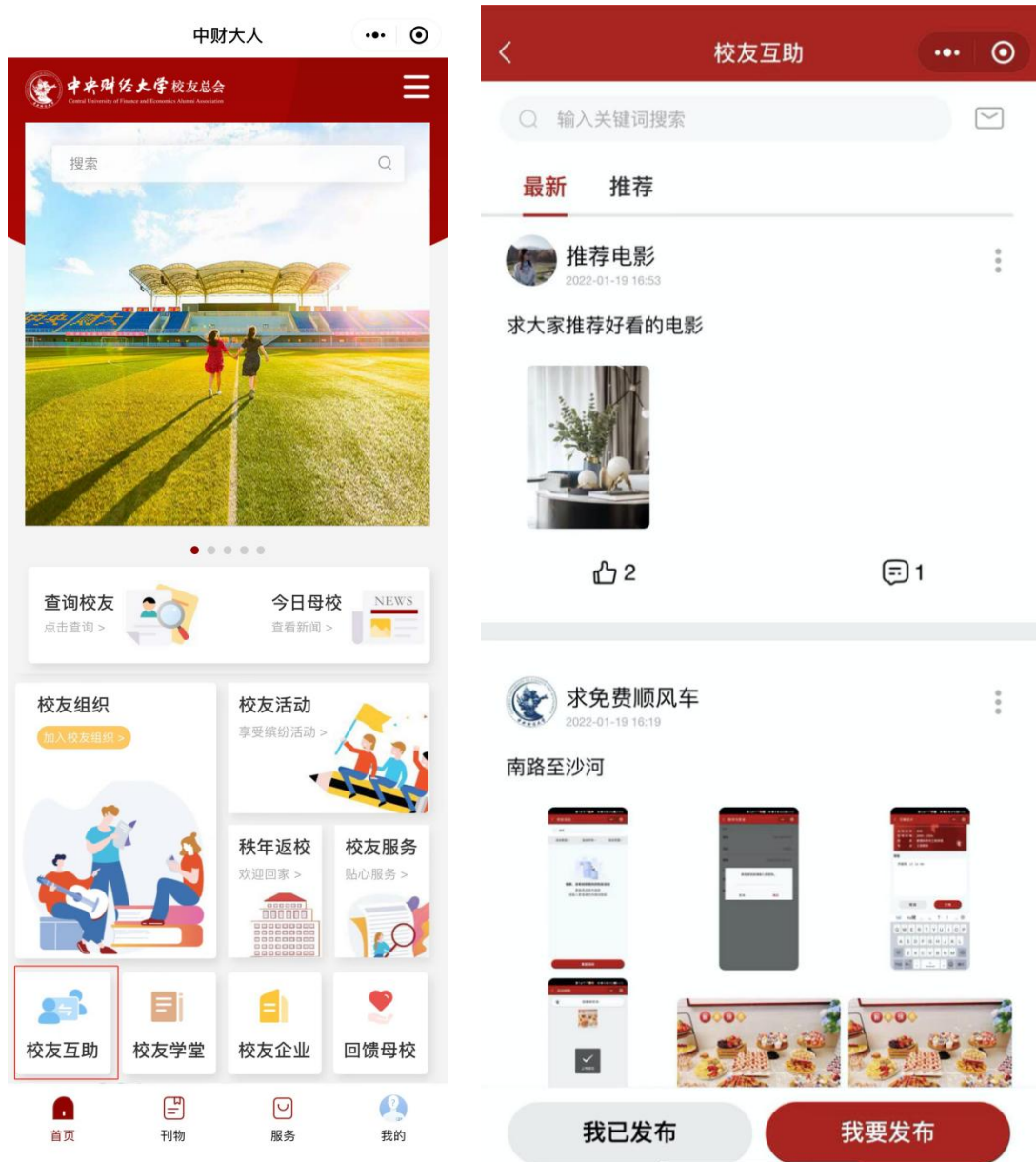
（七）校友服务

点击【校友服务】可以查看所有母校为校友提供的服务，也可以根据需要选择查看相应服务内容，包括：疫情期间进校预约、常用电话本、校友查档、中英文成绩单办理、补办毕业证书和学位证书、英文学历学位证书审核、场馆预约等，还可以一键申领校友卡，敬请期待校友卡后续功能。



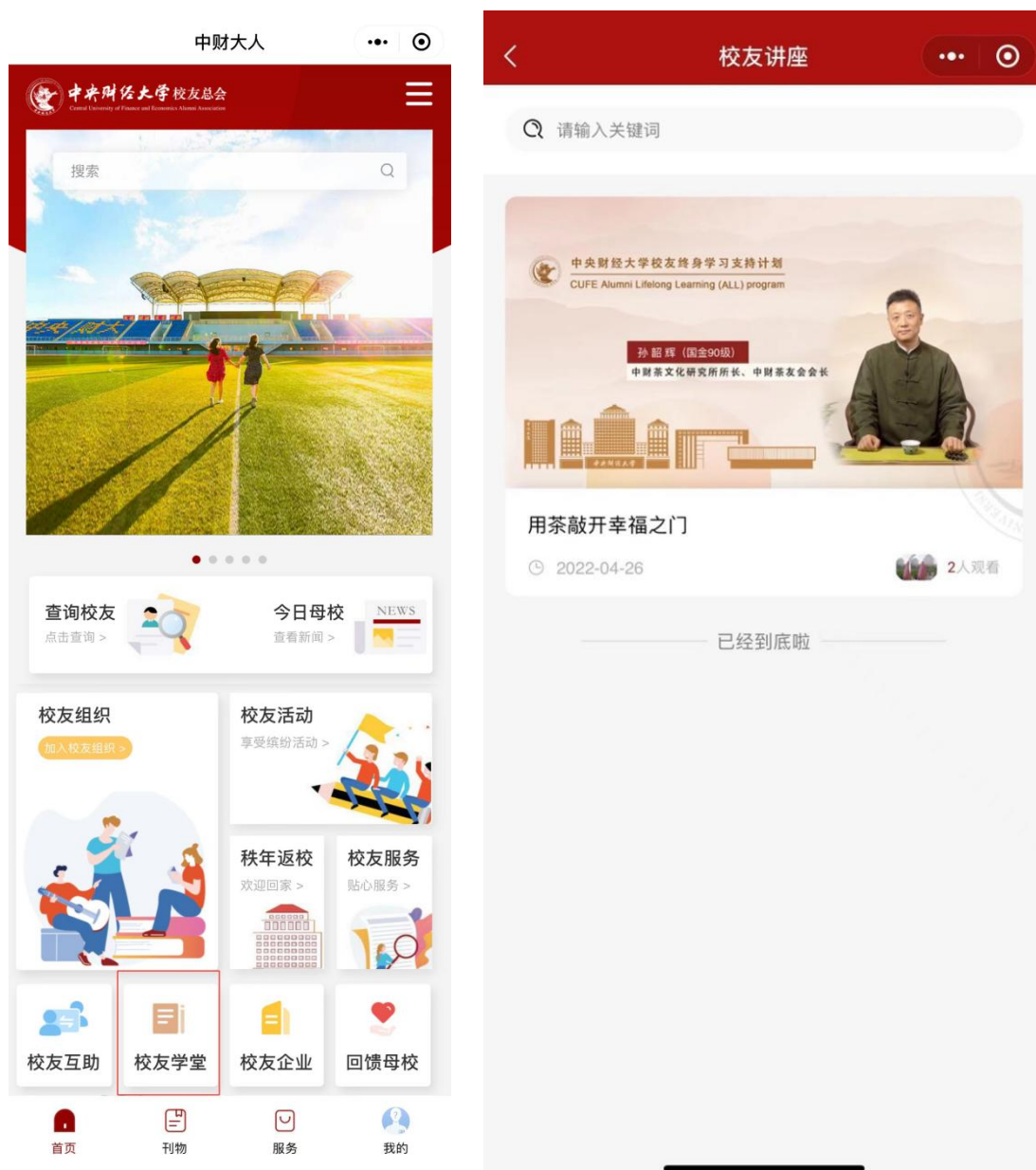
(八) 校友互助

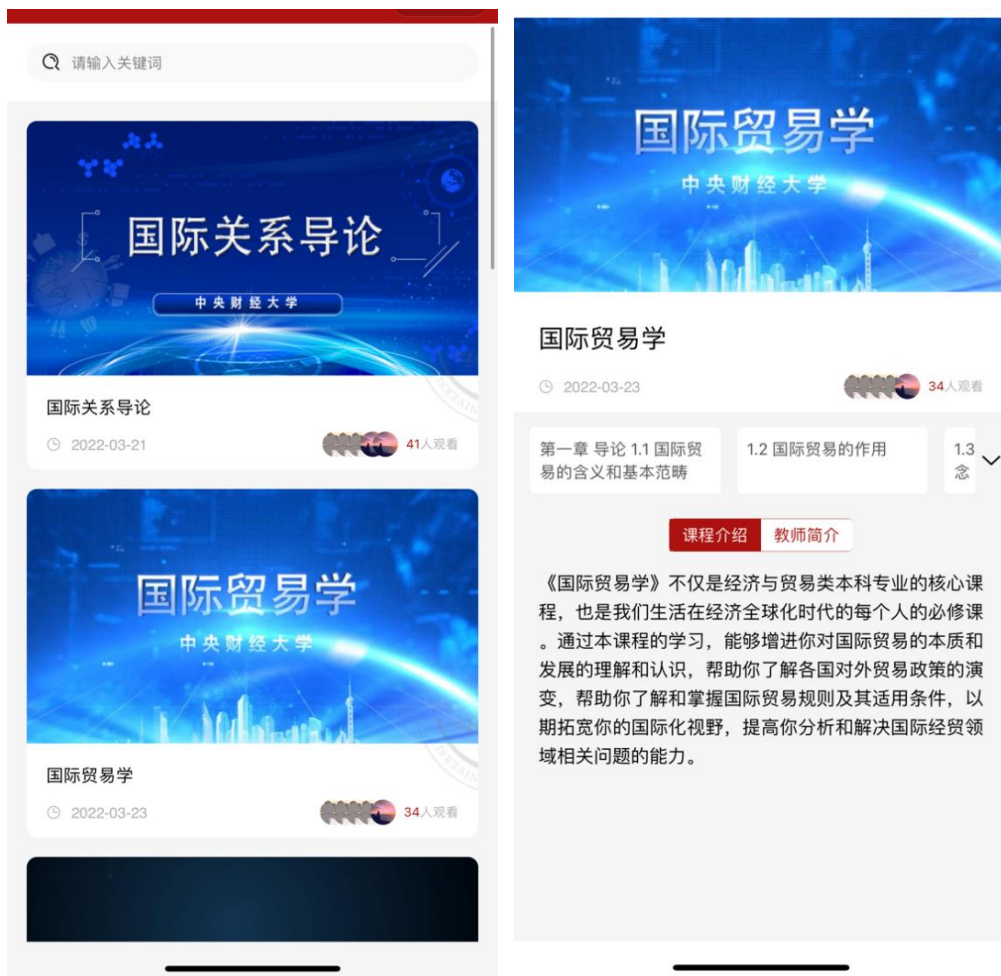
点击【校友互助】，可以与校友进行资源对接。校友可以查看已经发布的校友互助内容并进行点赞、评论、转发；同时还可以自己发布相关互助信息哦。



（九）校友学堂

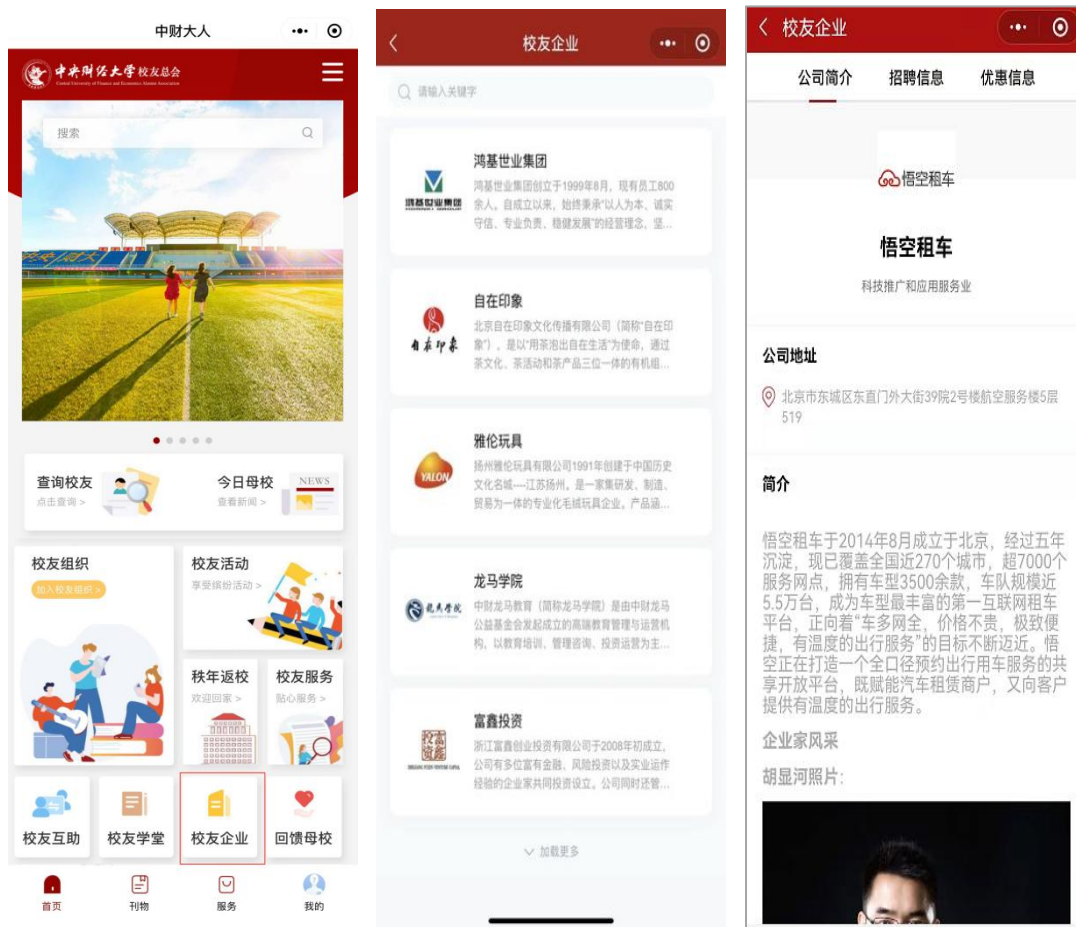
点击【校友学堂】，可以通过“龙马在线学堂”观看优质视频资源，通过“行业前沿”和“活动预告”查看文字资源；视频支持转发、评论、点赞；已浏览过的视频会被标记，下次可直接在“我的学习”中进行查看。





(十) 校友企业

点击【校友企业】，可以查看校友企业列表，点击相应企业可以查看公司简介、优惠信息、招聘信息。



(十一) 回馈母校

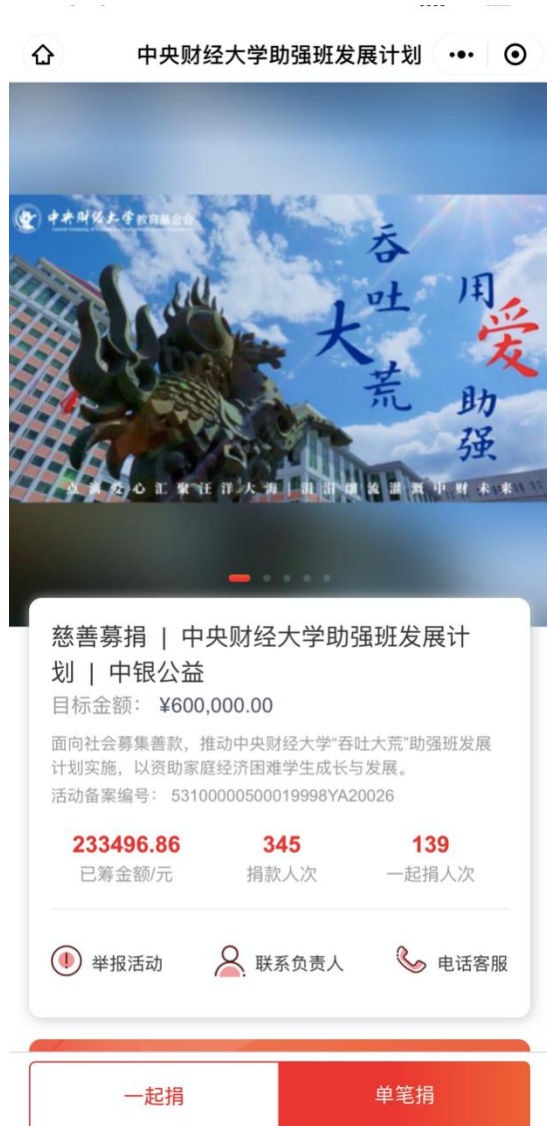
点击【回馈母校】，有“捐赠”和“捐智”两个界面：

“捐赠”主要是小额捐赠项目，校友可以选择相应的捐赠项目进行线上捐赠，为母校贡献一份爱心，捐赠完成后会收到一张电子捐赠证书；

“捐智”助力母校有多种形式，包括领航行动导师、校友导师招募计划、校友讲座等；校友可以根据自己的实际情况和资源优势进行选择，填写相关信息进行报名。



回馈母校页面效果图



捐赠页面效果图



捐智页面效果图

(十二) 刊物

点击【刊物】，可以查看母校历年来所有会刊，支持线上体验翻页阅读效果。





(十三) 个人中心

点击【我的】，可以查看个人中心内容；包括已经参加的活动、已经收到的票据和已经加入的组织等内容；

点击【个人设置】可以进行个人信息设置，其中的隐私设置可以定义您的个人信息是否对外展示以及交换名片时是否对外交换；

点击【通讯录】可以看到已经加入的校友组织名单；

点击【我的消息】可以看到最新互动和活动提醒；

点击【我的申请】可以看到已经提交的申请和审核状态；

点击【校友卡】可以看到已经领取成功的校友卡；

点击【名片交换】可以看到名片交换记录，【我的名片夹】可以看到已经交换名片的好友。

欢迎点击【邀请校友】将小程序分享出去，让更多校友注册体验小程序，欢迎点击【意见反馈】，帮助我们更好优化与提升！

若有问题，可联系中央财经大学校友总会信息科姜老师，010-62289787。

